

# 財政事情



令和8年5月

東近江行政組合

# 1 令和8年度東近江行政組合当初予算の概要について

政府は、「経済財政運営と改革の基本方針 2025」（令和7年6月13日閣議決定）において、人口減少下における持続可能な経済社会の構築を目指すこととし、経済のパイを縮小させないためのイノベーションや生産性の向上、質の高い雇用を確保した上で、経済の持続的成長と国民生活の豊かさの向上を目標としている。

さて、当組合を構成する市町においては、人口減少・少子高齢化の進行に伴う税収入減少が懸念される一方で、社会保障費の増大や都市基盤の整備など歳出増加が避けられない状況の中で各種施策の推進に取り組んでおり、人員及び財政面において苦勞しながらも弾力性の維持が課題となっている。当組合が担う消防業務に係る事業費は、構成市町予算において消防費の大部分を占めていることから、前例を踏襲することなく全事業について総点検を行うとともに、各事業の有用性を見極め、歳出改革の継続が求められるところである。

このような状況であることを踏まえ、当組合の令和8年度の予算編成に当たっては、聖域なく総点検を行い、選択と集中を徹底するものとした。また、住民の生命、身体及び財産を守る責務を全うするため、組織体制の充実強化・人材育成に重点的に取り組むとともに、施設の老朽化対策、車両・資機材の更新等の投資的経費についても長期計画に基づき予算を計上した。各会計の概要は、次のとおりである。

## ◆ 一般会計

一般会計予算の総額は、歳入歳出それぞれ38億5,980万円で、令和7年度に比べ1億5,820万円（△3.9%）の減額としている。主な要因としては、普通建設事業費の減少によるものである。

令和8年度の主な事業としては、緊急車両関係として、災害対応特殊救急自動車1台、高規格救急自動車1台及び指揮自動車1台等を計上し、その他に高機能消防指令システム更新工事（設計監理及び工事）、指令室改修工事（設計監理及び工事）等を計上した。

## ◆ 救急医療特別会計

救急医療特別会計予算の総額は、歳入歳出それぞれ1億7,450万円で、令和7年度に比べ1,110万円（6.8%）の増額としている。主な要因としては、人事院勧告に基づく職員人件費の増加及び医薬材料費などの物件費の増加によるものである。

歳入において、事業（診療）収入は患者一人当たりの単価が上昇傾向にあることから増加を見込んでいるが、物価高騰の影響で不足する財源に対し、歳出面での精査はもとより、構成市町の分担金及び財政調整基金からの繰入を計上し、滞りなく業務が遂行可能となるよう予算を編成した。

令和8年度においても、東近江圏域の救急医療体制の確保に努めるため、近江八幡・東近江の2箇所の休日急患診療所の運営経費のほか、二次病院及び二次小児病院の365日輪番体制や歯科医師在宅当番制を継続して実施する。

◆ 令和8年度 一般会計当初予算額と前年度比較

(歳入)

(千円・%)

款	令和8年度		令和7年度		前年度比較	
	当初予算額 (A)	構成比(%)	当初予算額 (B)	構成比(%)	増減額 (A)-(B)	増減率(%) ((A)-(B))/(B)
分担金及び負担金	3,363,000	87.1	3,175,000	79.0	188,000	5.9
使用料及び手数料	4,990	0.1	6,530	0.2	△ 1,540	△ 23.6
国庫支出金	24,892	0.6	21,731	0.5	3,161	14.5
県支出金	8,517	0.2	7,953	0.2	564	7.1
財産収入	2,301	0.1	1,048	0.0	1,253	119.6
繰入金	147,000	3.8	143,000	3.6	4,000	2.8
繰越金	16,764	0.4	15,861	0.4	903	5.7
諸収入	32,336	0.8	27,777	0.7	4,559	16.4
組合債	260,000	6.7	619,100	15.4	△ 359,100	△ 58.0
合計	3,859,800	100.0	4,018,000	100.0	△ 158,200	△ 3.9

(歳出)

【目的別】

(千円・%)

款	令和8年度		令和7年度		前年度比較	
	当初予算額 (A)	構成比(%)	当初予算額 (B)	構成比(%)	増減額 (A)-(B)	増減率(%) ((A)-(B))/(B)
議会費	640	0.0	651	0.0	△ 11	△ 1.7
総務費	109,773	2.8	98,607	2.5	11,166	11.3
消防費	3,469,207	89.9	3,622,998	90.2	△ 153,791	△ 4.2
公債費	135,635	3.5	134,912	3.4	723	0.5
諸支出金	139,545	3.6	155,832	3.9	△ 16,287	△ 10.5
予備費	5,000	0.1	5,000	0.1	0	-
合計	3,859,800	100.0	4,018,000	100.0	△ 158,200	△ 3.9

【性質別】

(千円・%)

款	令和8年度		令和7年度		前年度比較	
	当初予算額 (A)	構成比(%)	当初予算額 (B)	構成比(%)	増減額 (A)-(B)	増減率(%) ((A)-(B))/(B)
人件費	2,869,793	74.4	2,633,098	65.5	236,695	9.0
扶助費	57,175	1.5	56,720	1.4	455	0.8
物件費	243,950	6.3	240,072	6.0	3,878	1.6
維持補修費	22,000	0.6	10,000	0.2	12,000	120.0
補助費等	56,200	1.5	54,480	1.4	1,720	3.2
普通建設事業費	330,502	8.6	727,886	18.1	△ 397,384	△ 54.6
公債費	135,635	3.5	134,912	3.4	723	0.5
積立金	139,545	3.6	155,832	3.9	△ 16,287	△ 10.5
予備費	5,000	0.1	5,000	0.1	0	-
合計	3,859,800	100.0	4,018,000	100.0	△ 158,200	△ 3.9

※構成比(%)は、それぞれ四捨五入で表示しているため、端数において必ずしも合計と一致しない場合があります。

◆ 令和8年度 救急医療特別会計当初予算額と前年度比較

(歳入)

(千円・%)

款	令和8年度		令和7年度		前年度比較	
	当初予算額 (A)	構成比(%)	当初予算額 (B)	構成比(%)	増減額 (A) - (B)	増減率(%) ((A)-(B))/(B)
分担金及び負担金	81,000	46.4	78,000	47.7	3,000	3.8
事業収入	59,501	34.1	54,001	33.0	5,500	10.2
使用料及び手数料	1,038	0.6	378	0.2	660	174.6
県支出金	12,965	7.4	12,948	7.9	17	0.1
財産収入	256	0.1	76	0.0	180	236.8
繰入金	12,000	6.9	10,000	6.1	2,000	20.0
繰越金	7,651	4.4	7,908	4.8	△ 257	△ 3.2
諸収入	89	0.1	89	0.1	0	0.0
合計	174,500	100.0	163,400	100.0	11,100	6.8

(歳出)

【目的別】

(千円・%)

款	令和8年度		令和7年度		前年度比較	
	当初予算額 (A)	構成比(%)	当初予算額 (B)	構成比(%)	増減額 (A) - (B)	増減率(%) ((A)-(B))/(B)
総務費	38,157	21.9	33,678	20.6	4,479	13.3
救急医療費	133,050	76.2	129,109	79.0	3,941	3.1
公債費	37	0.0	37	0.0	0	-
諸支出金	256	0.1	76	0.0	180	236.8
予備費	3,000	1.7	500	0.3	2,500	-
合計	174,500	100.0	163,400	100.0	11,100	6.8

【性質別】

(千円・%)

款	令和8年度		令和7年度		前年度比較	
	当初予算額 (A)	構成比(%)	当初予算額 (B)	構成比(%)	増減額 (A) - (B)	増減率(%) ((A)-(B))/(B)
人件費	45,625	26.1	42,651	26.1	2,974	7.0
扶助費	0	0.0	0	0.0	0	-
物件費	36,775	21.1	32,879	20.1	3,896	11.8
維持補修費	0	0.0	0	0.0	0	-
補助費等	88,807	50.9	87,257	53.4	1,550	1.8
普通建設事業費	0	0.0	0	0.0	0	-
公債費	37	0.0	37	0.0	0	-
積立金	256	0.1	76	0.0	180	236.8
予備費	3,000	1.7	500	0.3	2,500	-
合計	174,500	100.0	163,400	100.0	11,100	6.8

\*構成比(%)は、それぞれ四捨五入で表示しているため、端数において必ずしも合計と一致しない場合があります。

## 2 構成市町分担金の当初予算及び前年度収納状況について

### ◆ 令和8年度 構成市町分担金（当初予算）

(千円)

構成市町名	一般会計			救急医療 特別会計	合 計
	議会総務	消 防	計		
近 江 八 幡 市	33,146	861,492	894,638	31,274	925,912
東 近 江 市	44,263	1,491,011	1,535,274	37,726	1,573,000
日 野 町	9,786	290,805	300,591	6,595	307,186
竜 王 町	6,189	215,990	222,179	5,405	227,584
愛 荘 町	4,616	405,702	410,318	—	410,318
合 計	98,000	3,265,000	3,363,000	81,000	3,444,000

### ◆ 令和7年度 構成市町分担金の収納状況（令和8年3月31日現在）

(千円)

構成市町名	収入済額				
	一般会計			救急医療 特別会計	合 計
	議会総務	消 防	計		
近 江 八 幡 市	30,353	817,190	847,543	30,462	878,005
東 近 江 市	40,633	1,409,244	1,449,877	35,784	1,485,661
日 野 町	9,032	275,826	284,858	6,546	291,404
竜 王 町	5,737	204,864	210,601	5,208	215,809
愛 荘 町	4,245	377,876	382,121	—	382,121
合 計	90,000	3,085,000	3,175,000	78,000	3,253,000

### 3 令和7年度下半期の予算執行状況について

#### ◆ 令和7年度 一般会計予算下半期執行状況（令和8年3月31日現在）

（歳入）

（円）

区 分	予算現額 (A)	構成比(%)	上半期収入済額 (B)	下半期収入済額 (C)	収入済累計額 (B) + (C)	収入率(%)
分担金及び負担金	3,175,000,000	77.8	1,684,179,000	1,490,821,000	3,175,000,000	100.0
うち市町分担金	3,175,000,000	77.8	1,684,179,000	1,490,821,000	3,175,000,000	100.0
使用料及び手数料	6,530,000	0.2	2,711,200	3,202,700	5,913,900	90.6
国庫支出金	21,731,000	0.5	0	0	0	-
県支出金	7,953,000	0.2	0	4,095,442	4,095,442	51.5
財産収入	1,580,000	0.0	0	1,498,005	1,498,005	94.8
繰入金	141,198,000	3.5	0	96,805,156	96,805,156	68.6
繰越金	82,393,000	2.0	82,393,570	0	82,393,570	100.0
諸収入	27,777,000	0.7	5,624,915	14,658,651	20,283,566	73.0
組合債	619,100,000	15.2	0	586,000,000	586,000,000	94.7
合 計	4,083,262,000	100.0	1,774,908,685	2,197,080,954	3,971,989,639	97.3

（歳出）

（円）

区 分	予算現額 (A)	構成比(%)	上半期支出済額 (B)	下半期支出済額 (C)	支出済累計額 (B) + (C)	執行率(%)
議会費	651,000	0.0	320,000	307,437	627,437	96.4
総務費	98,607,000	2.4	36,037,400	46,079,756	82,117,156	83.3
消防費	3,687,728,000	90.3	1,523,390,242	1,614,897,385	3,138,287,627	85.1
公債費	134,912,000	3.3	66,792,953	67,607,483	134,400,436	99.6
諸支出金	156,364,000	3.8	0	156,282,883	156,282,883	99.9
予備費	5,000,000	0.1	0	0	0	-
合 計	4,083,262,000	100.0	1,626,540,595	1,885,174,944	3,511,715,539	86.0

※構成比(%)は、それぞれ四捨五入で表示しているため、端数において必ずしも合計と一致しない場合があります。

◆ 令和7年度 救急医療特別会計予算下半期執行状況（令和8年3月31日現在）

（歳入）

（円）

区 分	予算現額 (A)	構成比(%)	上半期収入済額 (B)	下半期収入済額 (C)	収入済累計額 (B) + (C)	収入率(%)
分担金及び負担金	78,000,000	46.4	39,002,000	38,998,000	78,000,000	100.0
うち市町分担金	78,000,000	46.4	39,002,000	38,998,000	78,000,000	100.0
事業収入	58,450,000	34.7	12,482,628	42,572,643	55,055,271	94.2
使用料及び手数料	378,000	0.2	335,000	192,830	527,830	139.6
県支出金	12,948,000	7.7	0	60,000	60,000	-
財産収入	256,000	0.2	0	255,439	255,439	99.8
繰入金	5,474,000	3.3	0	5,474,000	5,474,000	100.0
繰越金	12,688,000	7.5	0	12,688,670	12,688,670	100.0
諸収入	89,000	0.1	12,688,670	△ 12,602,173	86,497	97.2
合 計	168,283,000	100.0	64,508,298	87,639,409	152,147,707	90.4

（歳出）

（円）

区 分	予算現額 (A)	構成比(%)	上半期支出済額 (B)	下半期支出済額 (C)	支出済累計額 (B) + (C)	執行率(%)
総務費	34,575,000	20.5	16,682,533	17,221,126	33,903,659	98.1
救急医療費	132,915,000	79.0	35,190,994	71,224,316	106,415,310	80.1
公債費	37,000	0.0	0	0	0	-
諸支出金	256,000	0.2	0	255,440	255,440	99.8
予備費	500,000	0.3	0	0	0	-
合 計	168,283,000	100.0	51,873,527	88,700,882	140,574,409	83.5

※構成比(%)は、それぞれ四捨五入で表示しているため、端数において必ずしも合計と一致しない場合があります。

#### 4 基金の状況について (令和8年3月31日現在)

(円)

会計名	基金名	令和6年度末現在高	令和7年度中増減額	令和7年度末現在高
一般	財政調整基金	200,588,325	△ 47,054,367	153,533,958
	職員退職手当基金	205,085,525	84,207,323	289,292,848
	消防施設整備基金	3,343,575	3,016,785	6,360,360
	消防庁舎等整備基金	25,772,540	20,129,378	45,901,918
	計	434,789,965	60,299,119	495,089,084
救急医療	財政調整基金	50,884,422	△ 5,218,560	45,665,862

#### 5 組合債の現在高について (令和8年3月31日現在)

(円)

借入先	消防施設整備
滋賀中央信用金庫	22,100,000
湖東信用金庫	436,102,876
滋賀県信用組合	151,762,464
近畿労働金庫	67,355,572
滋賀蒲生町農業協同組合	55,239,494
湖東農業協同組合	720,300,000
合計	1,452,860,406

#### 6 一時借入金の現在高の状況について (令和8年3月31日現在)

なし

#### 7 公有財産の状況について (令和8年3月31日現在)

(1) 土地及び建物

(単位：㎡)

区分	土地	建物
消防	—	14,212.91
救急医療	—	1,237.26
合計	—	15,450.17

(2) 借受土地及び建物

(単位：㎡)

区分	土地	建物
消防	45,144.26	1,423.03
救急医療	3,796.35	—
合計	48,940.61	1,423.03

## (3) 財産調査 (土地・建物)

令和8年3月31日現在

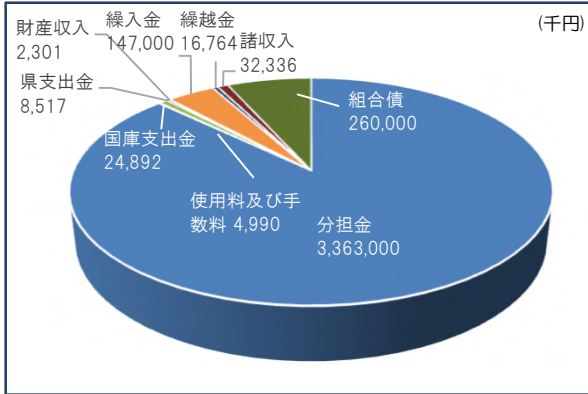
区分	名称	所在地	建物		土地		備考
			構造	建築年月	延床面積 (㎡)	敷地面積 (㎡)	
消防庁舎	組合庁舎 八日市消防署	東近江市東今崎町5番33号	鉄筋コンクリート造5階建 (別棟)鉄骨造2階建	平成5年3月	4,126.13	6,725.65	
	近江八幡消防署 消防本部訓練センター	近江八幡市小船木町819番地	鉄筋コンクリート造3階建 (訓練センター)鉄筋コンクリート造8階建	平成8年2月	3,827.83	7,031.45	(延床面積) 近江八幡署:2,966.43㎡ 訓練センター:861.40㎡
	竜王出張所	竜王町山之上5895番地	鉄骨造平屋建	平成28年3月	740.50	5,000.00	(延床面積) 庁舎:692.50㎡ 訓練塔:48.00㎡
	永源寺出張所	東近江市政所町1723番地	鉄骨造平屋建	平成27年3月	390.72	1,960.87	
	日野消防署	日野町大谷970番地	鉄筋コンクリート造2階建	平成27年3月	1,609.74	5,608.10	
	能登川消防署	東近江市能登川町1711番地	鉄筋コンクリート造2階建 (別棟)鉄骨造平屋建	平成13年3月	1,513.37	3,721.04	
	愛知消防署	東近江市小八木町16番地	鉄筋コンクリート造(一部鉄骨造) 3階建	平成17年2月	2,731.70	13,823.77	(延床面積) うち借受:1423.03㎡
	愛東出張所	東近江市妹29番地	鉄骨造平屋建	平成18年12月	347.70	925.13	
	愛知川出張所	愛荘町愛知川36番地1	鉄骨造平屋建	平成19年2月	348.25	348.25	
			小計		全体 うち所有 うち借受	15,635.94 14,212.91 1,423.03	45,144.26 0.00 45,144.26
休日急患診療所	近江八幡 地域医療支援センター	近江八幡市出町381番	鉄骨造平屋建	平成26年3月	671.91	2,321.00	(延床面積) うち診療所:344.83㎡
	東近江 地域医療支援センター	東近江市中小路町483番4	鉄骨造平屋建	平成25年8月	565.35	1,475.35	(延床面積) うち診療所:357.41㎡
		小計		全体 うち所有 うち借受	1,237.26 1,237.26 0.00	3,796.35 0.00 3,796.35	
計		総計 (消防庁舎+休日急患診療所)		全体 うち所有 うち借受	16,873.20 15,450.17 1,423.03	48,940.61 0.00 48,940.61	

# 令和8年度当初予算概要

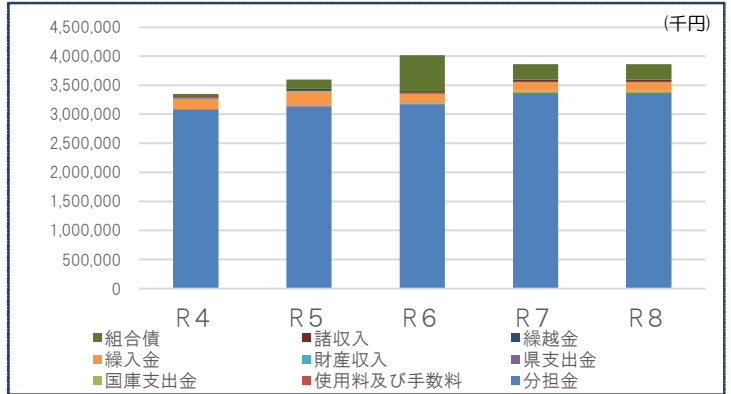
## 一般会計 予算総額 3,859,800千円

### 歳入

【令和8年度構成比】



【過去5年間推移】

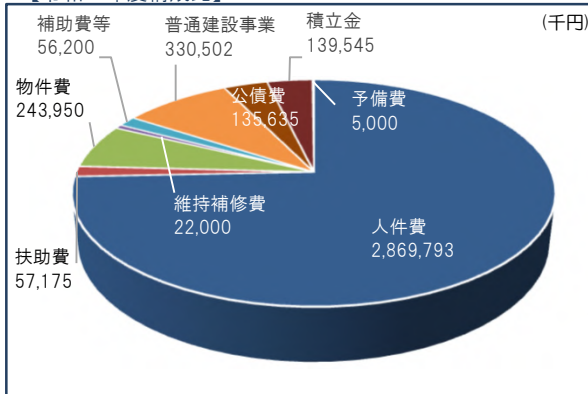


(千円・%)

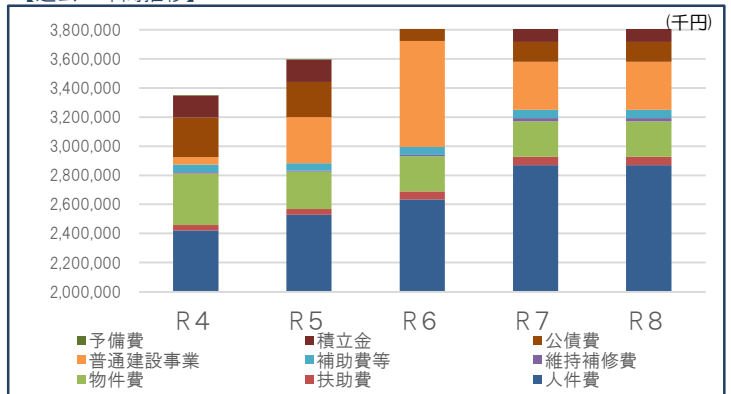
	令和4年度	令和5年度	令和6年度	令和7年度	令和8年度	構成割合
分 担 金	3,012,000	3,074,000	3,136,000	3,175,000	3,363,000	87.1
使用料及び手数料	8,000	7,000	7,000	6,530	4,990	0.1
国 庫 支 出 金	10,349	0	14,467	21,731	24,892	0.6
県 支 出 金	7,112	7,652	7,754	7,953	8,517	0.2
財 産 収 入	479	418	843	1,048	2,301	0.1
繰 入 金	275,919	185,150	234,183	143,000	147,000	3.8
繰 越 金	14,170	16,134	15,950	15,861	16,764	0.4
諸 収 入	25,237	19,818	21,724	27,777	32,336	0.8
組 合 債	20,200	40,900	159,500	619,100	260,000	6.7
合 計	3,373,466	3,351,072	3,597,421	4,018,000	3,859,800	100.0

### 歳出

【令和8年度構成比】



【過去5年間推移】



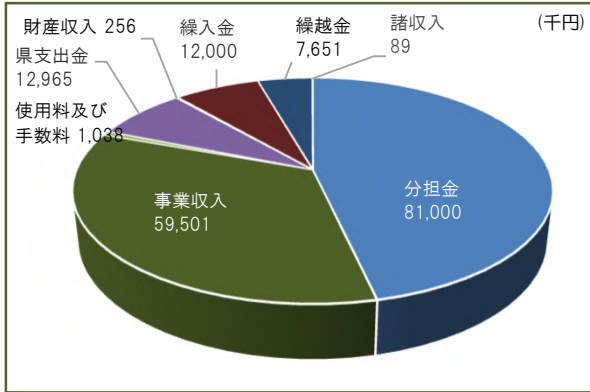
(千円・%)

	令和4年度	令和5年度	令和6年度	令和7年度	令和8年度	構成割合
人 件 費	2,555,916	2,419,944	2,528,497	2,633,098	2,869,793	74.4
扶 助 費	39,405	38,805	38,700	56,720	57,175	1.5
物 件 費	252,237	353,318	258,645	240,072	243,950	6.3
維 持 補 修 費	18,500	9,000	6,000	10,000	22,000	0.6
補 助 費 等	46,498	53,024	51,650	54,480	56,200	1.5
普 通 建 設 事 業	38,750	50,964	316,742	727,886	330,502	8.6
公 債 費	268,009	272,182	241,267	134,912	135,635	3.5
積 立 金	149,151	148,835	150,920	155,832	139,545	3.6
予 備 費	5,000	5,000	5,000	5,000	5,000	0.1
合 計	3,373,466	3,351,072	3,597,421	4,018,000	3,859,800	100.0

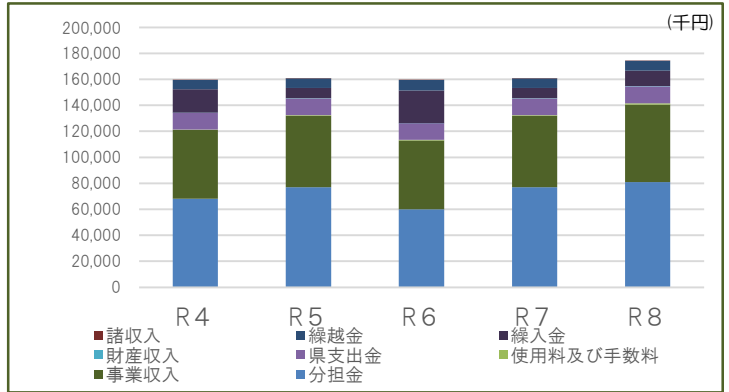
# 救急医療特別会計 予算総額 163,400千円

## 歳入

【令和8年度構成比】



【過去5年間推移】

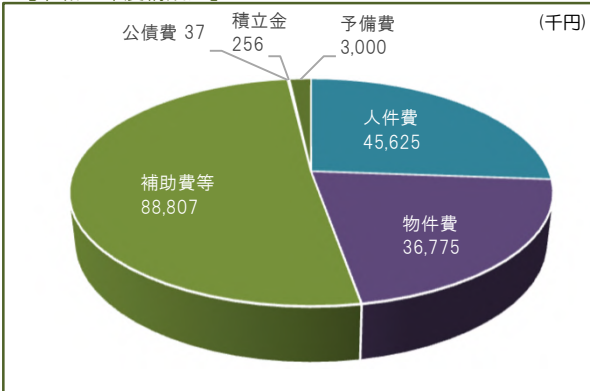


(千円・%)

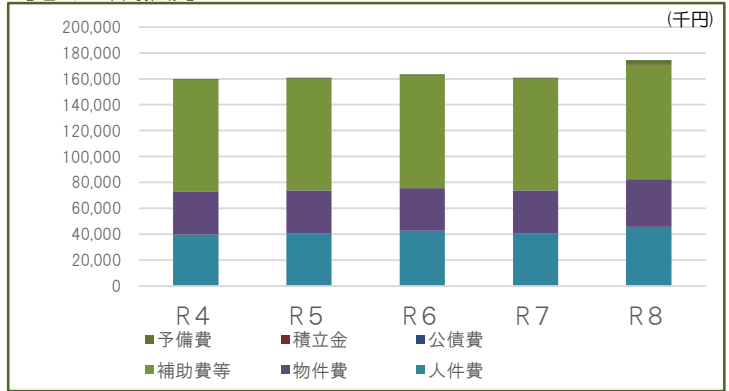
	令和4年度	令和5年度	令和6年度	令和7年度	令和8年度	構成割合
分 担 金	60,000	68,000	77,000	78,000	81,000	46.4
事 業 収 入	53,001	53,001	55,001	54,001	59,501	34.1
使用料及び手数料	408	408	408	378	1,038	0.6
県 支 出 金	12,920	12,975	12,920	12,948	12,965	7.4
財 産 収 入	36	36	121	76	256	0.1
繰 入 金	25,000	18,000	8,000	10,000	12,000	6.9
繰 越 金	8,104	7,212	7,298	7,908	7,651	4.4
諸 収 入	74	74	74	89	89	0.1
合 計	159,543	159,706	160,822	163,400	174,500	100.0

## 歳出

【令和8年度構成比】



【過去5年間推移】



(千円・%)

	令和4年度	令和5年度	令和6年度	令和7年度	令和8年度	構成割合
人 件 費	38,608	39,746	40,436	42,651	45,625	26.1
扶 助 費	0	0	0	0	0	0.0
物 件 費	34,815	33,466	33,324	32,879	36,775	21.1
維 持 補 修 費	0	0	0	0	0	0.0
補 助 費 等	85,547	85,921	86,404	87,257	88,807	50.9
普 通 建 設 事 業	0	0	0	0	0	0.0
公 債 費	37	37	37	37	37	0.0
積 立 金	36	36	121	76	256	0.1
予 備 費	500	500	500	500	3,000	1.7
合 計	159,543	159,706	160,822	163,400	174,500	100.0